

**Vicerrectoría Nacional de Tecnología y Sistemas de Información**  
**Dirección Nacional de Operaciones Virtuales**  
**Coordinación Nacional de Operación, Soporte y Gestión Tutorial**

**Consulta tu clase - Areandina**  
**Manual Docente - Consulta tu clase**

**Fundación Universitaria del Área Andina**  
**2020**

## TABLA DE CONTENIDO

1. Objetivo.....	3
2. Alcance .....	3
3. Público objetivo .....	3
4. Iniciar sesión en la plataforma Consulta tu clase .....	4
5. Agregar enlace de encuentro en la plataforma de consulta tu clase .....	6

## MANUAL DEL DOCENTE – AGREGAR ENLACES DE ENCUENTRO EN CONSULTA TU CLASE

A continuación, se dispone la información en detalle para agregar enlaces de encuentros en la plataforma de Consulta tu clase.

### 1. Objetivo

Dar a conocer el paso a paso para poder agregar los enlaces de los encuentros sincrónicos en la plataforma de Consulta tu clase.

### 2. Alcance

El proceso abarca desde que el usuario tiene el enlace del encuentro sincrónico e interactúa con la plataforma de consulta tu clase.

El permiso para generar, y agregar los enlaces en la plataforma de consulta tu clase, se encuentra disponible para el rol de Docente.

### 3. Público objetivo

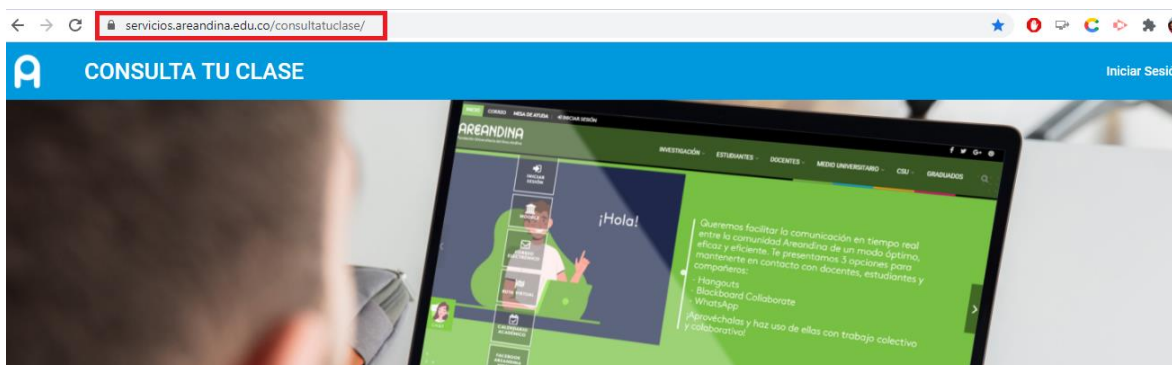
El presente manual va dirigido a los Docentes de programas que hacen uso de la plataforma Consulta tu clase y que cuentan con los permisos correspondientes en plataforma, contrato vigente y usuario institucional activo de la Fundación Universitaria del Área Andina.

#### 4. Iniciar sesión en la plataforma Consulta tu clase

Para iniciar sesión se deben realizar los siguientes pasos.

a) Se debe ingresar a la siguiente URL.

<https://servicios.areandina.edu.co/consultatuclase/>

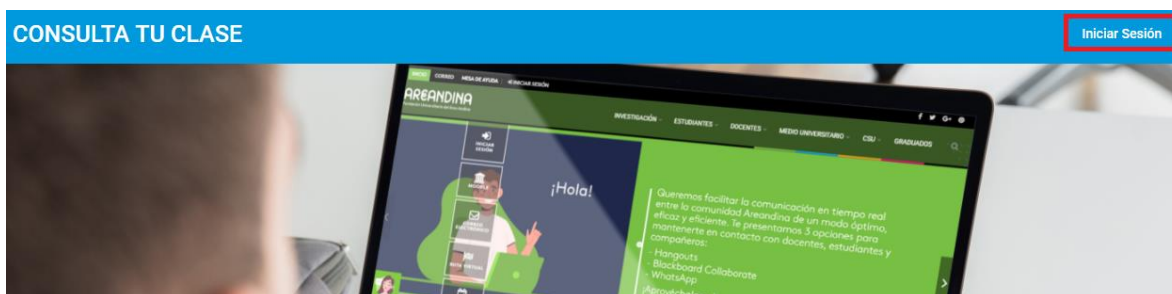


En el marco del plan de contención del COVID-19,  
hemos diseñado este espacio para que nuestros estudiantes  
puedan consultar en tiempo real el enlace donde se desarrollarán sus clases.

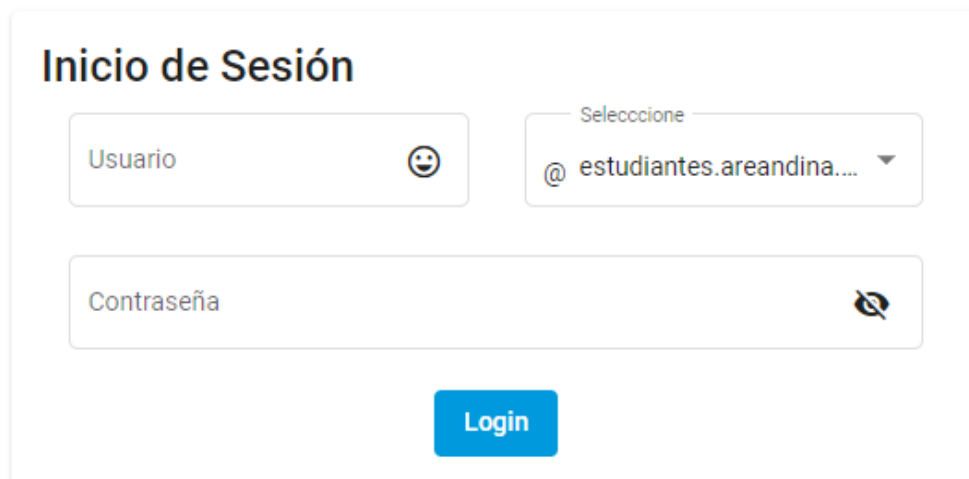
### #QUÉDATEENCASA

\*Accede con tus credenciales institucionales y consulta la información de manera periódica.


b) Luego dar clic en Iniciar Sesión.




- c) Al ingresar se nos genera el espacio para digitar el usuario institucional, seleccionar el dominio del correo, y por último la contraseña del correo institucional.



**Inicio de Sesión**

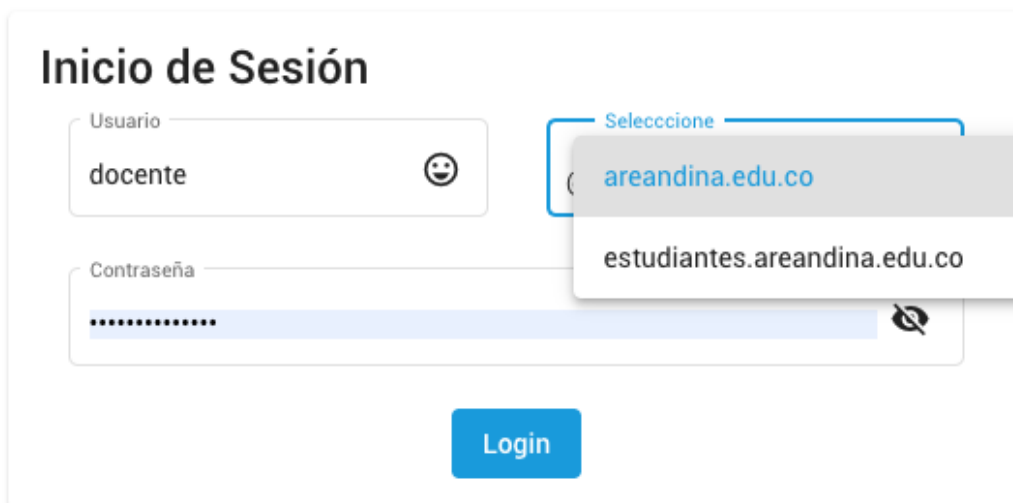
Usuario 

Seleccione @ estudiantes.areandina...


Contraseña 

Login


- d) Cuando se ingresa la información se procede a dar clic en Login.



**Inicio de Sesión**

Usuario  docente

Seleccione areandina.edu.co  
estudiantes.areandina.edu.co


Contraseña ..... 

Login

**5. Agregar enlace de encuentro en la plataforma de consulta tu clase**

Para agregar el enlace del encuentro se deben realizar los siguientes pasos (además se debe realizar esta acción en cada curso cada vez que se requiera):

- e) Cuando ingresamos a la plataforma, se podrá observar en la parte superior derecha el nombre del usuario.



- f) Luego debemos ingresar a la pestaña **Clases**, donde podremos visualizar todos los cursos que tenemos activos.

Documento **Clases**

N	Sede	Facultad	Programa	Semestre	Grupo	Materia	Día	Hora Inicio	Hora Fin	Docente	Link	Accion
0	Valledupar	FACULTAD DE INGENIERIA (VALLEDUPAR)	INGENIERÍA CIVIL	8	802	CONSTRUCCIÓN I	Miércoles	15:00:00	16:30:00	JOSE CARLOSGALINDO GONZALEZ	link	Editar
1	Valledupar	FACULTAD DE INGENIERIA (VALLEDUPAR)	INGENIERÍA CIVIL	8	802	CONSTRUCCIÓN I	Jueves	15:00:00	17:15:00	JOSE CARLOSGALINDO GONZALEZ	link	Editar
2	Valledupar	FACULTAD DE INGENIERIA (VALLEDUPAR)	INGENIERÍA CIVIL	0	801	ELECTIVA II - AUTOCAD CIVIL 3D	Lunes	10:30:00	12:00:00	JOSE CARLOSGALINDO GONZALEZ	link	Editar
3	Valledupar	FACULTAD DE INGENIERIA (VALLEDUPAR)	INGENIERÍA CIVIL	9	902	CONSTRUCCIÓN DE EDIFICACIONES	Martes	6:00:00	7:30:00	JOSE CARLOSGALINDO GONZALEZ	link	Editar

- g) En cada curso en la parte derecha, se encuentra el espacio para agregar el enlace de encuentro sincrónico. Para agregar el enlace debe dar clic en **Editar**.

N	Sede	Facultad	Programa	Semestre	Grupo	Materia	Día	Hora Inicio	Hora Fin	Docente	Link	Accion
0	Valledupar	FACULTAD DE INGENIERIA (VALLEDUPAR)	INGENIERÍA CIVIL	8	802	CONSTRUCCIÓN I	Miércoles	15:00:00	16:30:00	JOSE CARLOSGALINDO GONZALEZ	link	<b>Editar</b>

- h) Allí se habilita el espacio para agregar el enlace y al finalizar dar clic en **Guardar**.

N	Sede	Facultad	Programa	Semestre	Grupo	Materia	Día	Hora Inicio	Hora Fin	Docente	Link	Accion
0	Valledupar	FACULTAD DE INGENIERIA (VALLEDUPAR)	INGENIERÍA CIVIL	8	802	CONSTRUCCIÓN I	Miércoles	15:00:00	16:30:00	JOSE CARLOSGALINDO GONZALEZ	link Enlace de encuentro	<b>Guardar</b>

- i) El enlace queda almacenado y lo podrá visualizar el estudiante. Si se desea cambiar, el docente puede modificarlo nuevamente en el botón Editar.

N	Sede	Facultad	Programa	Semestre	Grupo	Materia	Día	Hora Inicio	Hora Fin	Docente	Link	Accion
0	Valledupar	FACULTAD DE INGENIERIA (VALLEDUPAR)	INGENIERÍA CIVIL	8	802	CONSTRUCCIÓN I	Miércoles	15:00:00	16:30:00	JOSE CARLOSGALINDO GONZALEZ	link Enlace de encuentro	<b>Editar</b>

En caso de no evidenciar su programación en la plataforma de ConsultaTuClase, por favor le solicitamos que se ponga en contacto con su coordinador o director de programa para gestionar la programación y actualización con procesos académicos.