

# GUÍA BÁSICA PARA EL ESTUDIANTE VIRTUAL



Estás a punto de iniciar un nuevo proceso formativo como **estudiante virtual** en Areandina, por lo que ponemos a disposición para tu consulta, esta guía con información precisa acerca de la modalidad.



# Conocimientos básicos del Ecosistema Digital Areandina en la modalidad virtual:

## 1. Conoce el Modelo Académico Virtual

Para que identifiques cómo se disponen los contenidos formativos en el aula virtual, a partir de recursos y actividades de aprendizaje, actividades evaluativas, preguntas orientadoras y referentes de pensamiento.

## 2. Activa el correo electrónico institucional

Areandina realizará todo contacto a través de este correo, por lo cual debes realizar la activación desde el momento de tu matrícula.

## 3. Descubre el Campus Virtual





Página que se convertirá en tu Universidad al alcance. A través de ella, contarás con información relacionada a la modalidad, tu proceso formativo, bilingüismo, grados, concursos, eventos, entre otros contenidos de interés.

## 4. Explora la plataforma educativa Canvas

Aplicativo por el que gestionarás todo tu proceso formativo, tendrás interacción con docentes y otros estudiantes; explorarás el contenido de tus módulos, te conectarás a encuentros sincrónicos, cargarás tus trabajos, presentarás tus evaluaciones y podrás ver tus calificaciones y progresos:






### Generalidades de la plataforma educativa Canvas

-  [Cómo acceder a Canvas](#)
-  [Configuración del usuario](#)
-  [Comunicación a través de Canvas](#)
-  [Navegación de los cursos](#)



### Tipos de actividades


-  [Tipo foro](#)
-  [Entregable](#)
-  [Tipo cuestionario](#)



### Encuentros sincrónicos

 [A través de Teams](#)

 [A través de Meet](#)



### Cuaderno de calificaciones

 [Calificaciones](#)



## Competencias para tener en cuenta en el estudio de modalidad virtual



1. **Manejo de la tecnología:** el estudiante debe tener dominio de las plataformas educativas, así como de las interfaces requeridas para el trabajo escolar.



2. **Estudio independiente:** el estudiante debe tener desarrollada la capacidad de buscar información, no quedarse con lo que señale el docente en los encuentros sincrónicos; además, debe organizar sus tiempos de manera adecuada para no dejar todo a último momento, ya que esto lleva a la desorganización, estrés y mala calidad en los trabajos entregados.



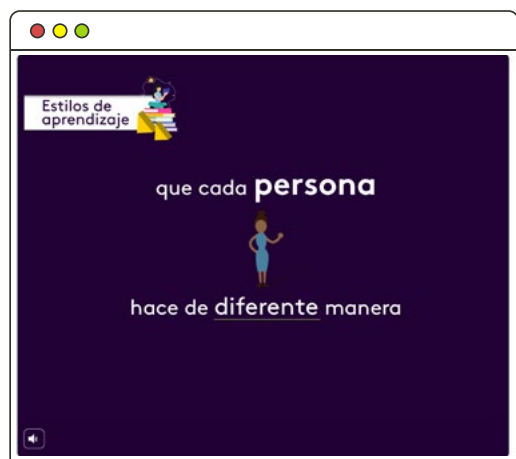
3. **Pensamiento crítico:** el estudiante debe tener desarrollada esta competencia para discriminar la información falsa y encontrar fuentes primarias o de alto impacto académico-científicas, así como la capacidad de refutar, reflexionar y tomar postura sobre lo que se presenta.



4. **Comunicación escrita:** el estudiante debe tener habilidades para la comunicación escrita, como competencia fundamental, porque es la manera en que se va a comunicar con el profesor y sus compañeros de clase; al no saber escribir correctamente, ni utilizar los signos de puntuación, se puede cambiar todo el sentido de los contenidos desarrollados en las actividades entregadas. La manera de escribir delata la forma en que tenemos organizado el pensamiento, y sobre todo el manejo del contenido.

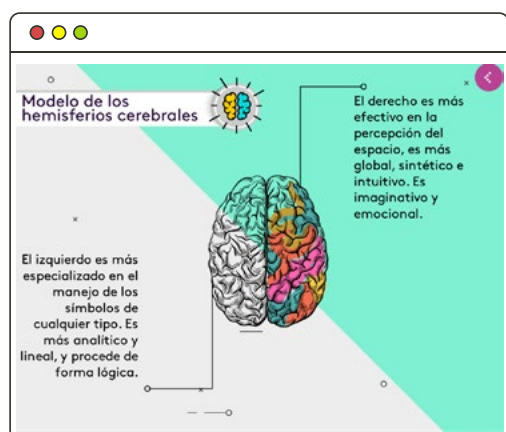


# Herramientas para adquisición de conocimientos



## 1. Estilos de aprendizaje

Estudiar y aprender son actividades que cada persona hace de diferente manera, método, ruta o estilo.



## 2. Modelos de estilos de aprendizaje

A lo largo de la historia, muchos autores han desarrollado distintas teorías sobre los diferentes estilos que intervienen en el proceso educativo. Estas teorías, pretenden ser un marco conceptual de referencia para comprender mejor los comportamientos de los estudiantes y la metodología de enseñanza más efectiva.



## 3. Recursos para aprender

Actualmente, **existen varios tipos de organizadores gráficos** que pueden facilitarnos mucho las cosas, representar visualmente la información, puede marcar la diferencia; no todo depende de recopilar datos y plasmarlos por escrito sin más, esperando que las conclusiones aparezcan por sí mismas en nuestra mente.

Ahora que conoces los aspectos básicos para iniciar este nuevo proceso formativo como **estudiante virtual en Areandina**, te invitamos a completar el recorrido por la **Ruta Virtual**, en la que te acompañaremos a conocer todo lo que necesitas, deberías y te gustaría saber de Areandina.

### Ruta virtual

